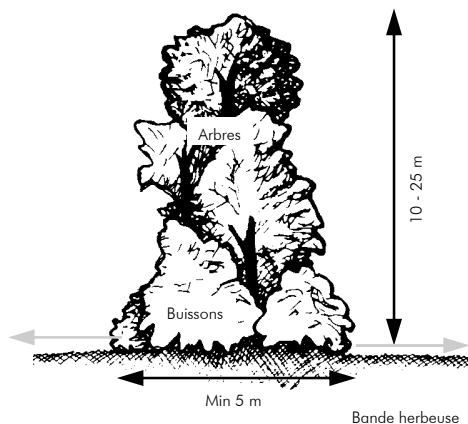


Haies arborescentes



Définition

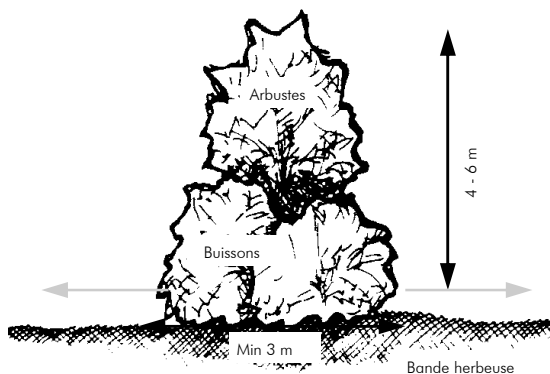
Une haie arborescente est formée de tout type d'arbres et d'arbustes. La hauteur dépend des essences d'arbres qui composent la haie, mais il faut compter au moins 10 m de haut.

Une largeur minimale de 5 m est nécessaire à la base. La présence d'une telle haie demande généralement au moins 10 m d'emprise au sol.

Problématique de gestion

- > Les haies hautes peuvent générer un ombrage important des cultures.
- > La présence de vieux arbres, souhaitée d'un point de vue biologique, influence parfois la quantité de branches mortes présentes.
- > La haie arborescente fournit par contre un abri pour le bétail, limite l'érosion et l'effet du vent. Elle fournit du bois de feu.
- > Un entretien mal adapté peut aboutir au développement inconsidéré de la partie supérieure des arbustes (voir ci-contre haies hautes).

Haies hautes ou arbustives



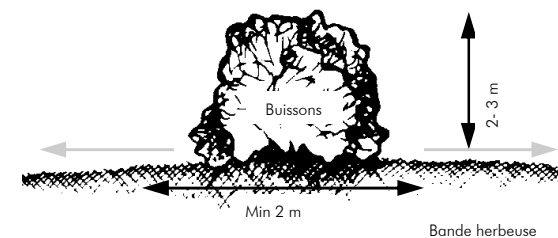
Définition

Une haie haute ou haie arbustive est formée de buissons et d'arbustes. La hauteur de ce type de haie dépend des essences d'arbustes qui la composent. Généralement une telle haie atteint env. 4-6 m.

Problématique de gestion

- > Un entretien mal adapté peut aboutir au développement inconsidéré de la partie supérieure des arbustes. **Obstacle** pour les véhicules agricoles. Perte de densité au pied et diminution de la valeur biologique.
- > Une forte densité d'épineux, souhaitée d'un point de vue biologique, peut dissuader l'exploitant de continuer à pratiquer un entretien qui, dans le long terme, est nécessaire pour contenir l'extension de la haie haute.
- > La haie haute limite l'érosion et l'effet du vent. Elle agit comme régulateur hydrique et sert de refuge à des espèces animales prédatrices et auxiliaires des cultures.

Haies basses ou buissonnantes



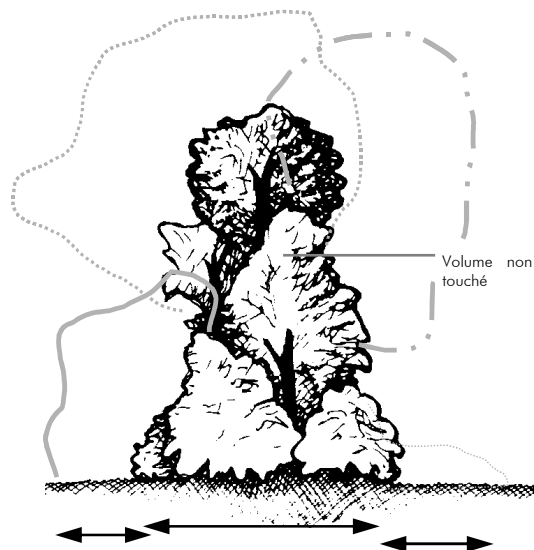
Définition

Une haie basse est essentiellement formée de buissons. Elle structure le paysage mais c'est surtout la variété des essences qui composent sa strate unique, le manteau, qui détermine son importante valeur biologique. Une telle haie ne dépasse généralement pas 2-3 m de haut et doit avoir une largeur minimale de 2 m à la base.

Problématique de gestion

- > Un entretien très régulier est généralement nécessaire pour maintenir la taille limitée, aussi bien en largeur qu'en hauteur.
- > Le but de l'entretien doit être clairement défini. Étant donné sa faible ampleur, la haie basse est particulièrement sensible à un entretien mal adapté. Un entretien trop drastique (recépage intempestif) peut ainsi conduire à sa disparition rapide. À l'opposé, un manque d'entretien peut permettre le développement rapide de certains buissons, qui peuvent apporter un ombrage indésirable sur les cultures.
- > Les parties recépées de la haie basse, surtout lorsque le recépage est intensif, peuvent être colonisées par des espèces indésirables pour les cultures (ronces, orties, etc.).

Haies arborescentes



Action	Limitation de la croissance des buissons.	Aucune action dans le pied de la haie en dehors des interventions majeures.	Limitation de l'extension des lianes.
Fréquence	2 - 5 ans	15 - 20 ans	1 an

Commentaires

Taille de la couronne des arbres en principe pas souhaitée. Certaines branches gênantes peuvent être coupées. Les arbres seront coupés tous les 15 à 20 ans (bois de feu). On conservera au moins 50% des arbres.

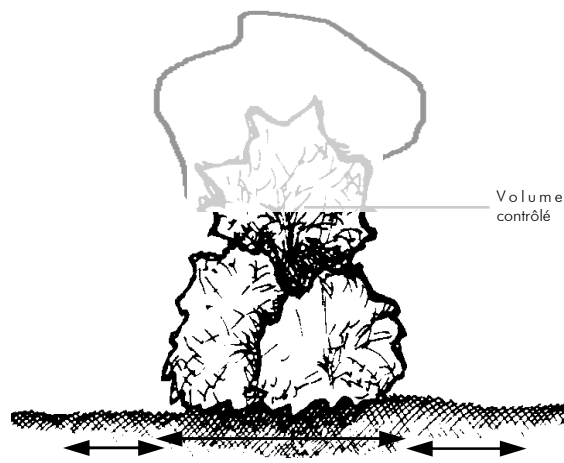
Zone buissonnante jamais recépée, mais uniquement rabattue. Favoriser les espèces à croissance lente et les épineux (en dehors des pâtures).

Conserver l'emprise au sol de la haie.

Actions positives

- > Favoriser les arbres fruitiers sauvages et les sorbiers.
- > Conserver les arbres morts.

Haies hautes ou arbustives



Action	Limitation de la croissance des buissons.	Aucune action dans le pied de la haie en dehors des interventions majeures.	Limitation de la croissance des buissons.
Fréquence	2 - 5 ans	5 - 10 ans	2-5 ans

Commentaires

Rabattre la partie supérieure de la strate arbustive tous les 5-10 ans. Favoriser les espèces à croissance lente et les épineux.

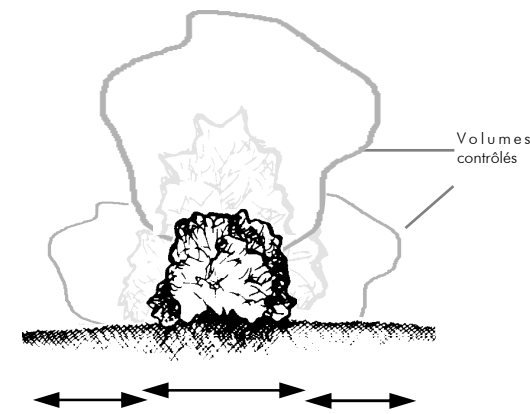
Exceptionnellement, recépage sélectif des espèces à forte croissance et très ramifiées (jamais sur toute la longueur de la haie en même temps).

Conserver l'emprise au sol de la haie.

Actions positives

- > Favoriser les arbustes à croissance lente (aubépine, épine noire, églantier, troène, etc.).
- > Tailler les espèces à fruits en février-mars.

Haies basses ou buissonnantes



Action	Limitation de la croissance des buissons.	Action possible dans le pied de la haie (recépage) mais jamais sur l'entier de la haie.	Limitation de la croissance des buissons.
Fréquence	1 - 2 ans	3 - 6 ans	1-2 ans

Commentaires

Tailler la haie au carré tous les 2 ans sur un tiers seulement de la longueur totale. Recépage possible par tronçon.

Conserver l'emprise au sol de la haie.

Actions positives

- > Favoriser les arbustes à croissance lente (aubépine, épine noire, églantier, troène, etc.).
- > Tailler les espèces à fruits en février-mars.